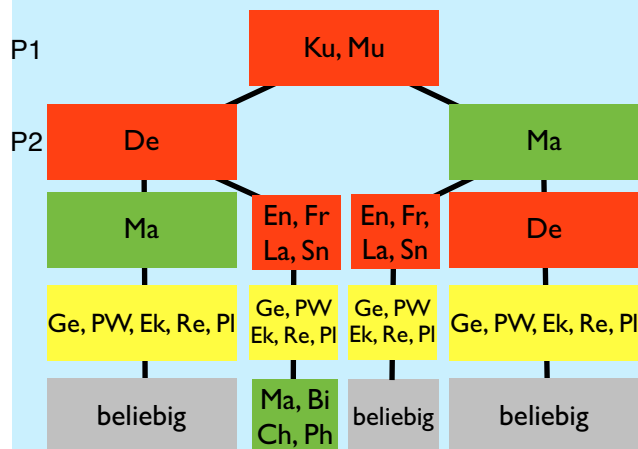
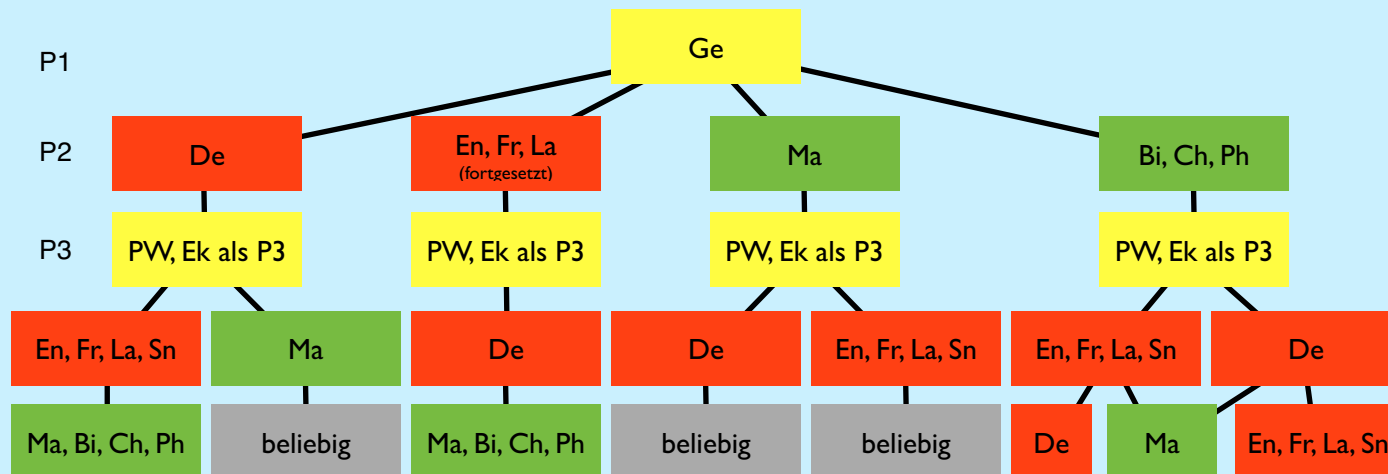
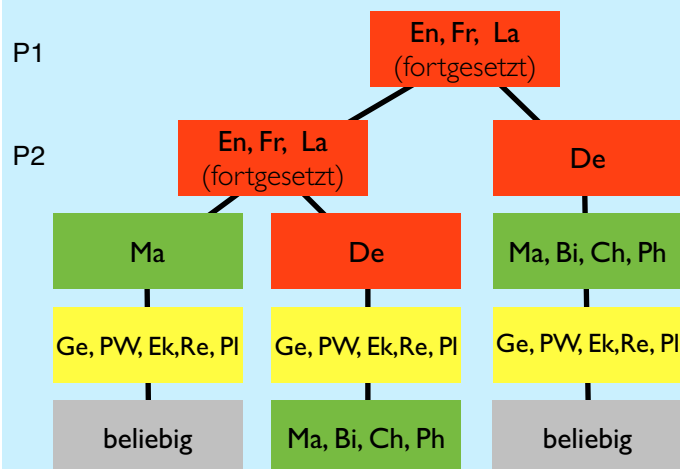


musisch-künstlerischer Schwerpunkt**gesellschaftswissenschaftlicher Schwerpunkt****So geht's:**

1. Wähle einen Schwerpunkt.
2. Folge zur Wahl der Prüfungsfächer einem der Pfade von oben nach unten.
3. Wähle in jeder Zeile genau ein Fach.
4. Die Wahlen aus den ersten beiden Zeilen bilden zumeist die Fächer P1 und P2.
5. In den Zeilen drei bis fünf stehen die restlichen Prüfungsfächer. Die Reihenfolge ist fast beliebig, Besonderheiten müssen aber beachtet werden.
Es kann also z.B. auch das Fach, das unter „beliebig“ eingetragen wurde (De, Ph ...), das P3-Fach sein.

sprachlicher Schwerpunkt**mathematisch-naturwissenschaftlicher Schwerpunkt**